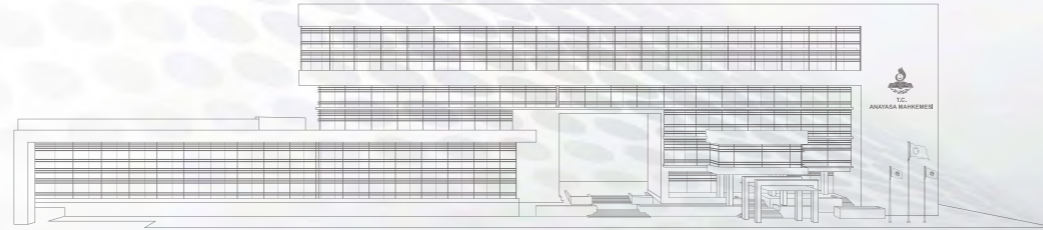




T.C.
ANAYASA MAHKEMESİ BAŞKANLIĞI

BİREYSEL BAŞVURU
İSTATİSTİKLERİ

(23/9/2012 - 30/6/2021/2)





1. YILLARA GÖRE YAPILAN VE SONUÇLANDIRILAN BİREYSEL BAŞVURU SAYILARI



Bireysel Başvuru İstatistikleri
2012-2021

Toplam Başvuru:



323.686

**Sonuçlandırılan
Başvuru:**



271.727

**Yapılan Başvuruları
Karşılama Oranı:**



% 83,9



2012



Yapılan Başvuru*

1.342 % 0



Sonuçlandırılan
Başvuru

4 % 0



Yapılan Başvuru Karşılama
Oranı (**) (***)

% 0

2013

9.897 % 3

4.924 % 2

% 50

2014

20.578 % 6

10.926 % 4

% 53

2015

20.376 % 6

15.368 % 6

% 75

2016

80.756 % 25

16.089 % 6

% 20

2017

40.530 % 13

89.651 % 33

% 221

2018

38.186 % 12

35.356 % 13

% 93

2019

42.971 % 13

39.376 % 14

% 92

2020

40.402 % 12

45.414 % 17

% 112

2021/2

28.648 % 9

14.619 % 5

% 51

* İdari ret kararı verildiğinde dosya kapatıldığı ve idari redde itiraz kabul edildiğinde tekrar açıldığı için karara bağlanan dosya sayılarında önceki istatistiklere göre bir miktar azalma alabilecektir.

** OHAL kapsamında yapılan başvurular hariç 2016 yılında yapılan başvuruları karşılama oranı %85'dir.

*** OHAL Komisyonu kurulması başvuru yollarının tüketilmemiş olduğu gerekçesiyle kabul edilemezlik kararıyla sonuçlandırılan 72.134 dosya hariç 2017 yılında yapılan başvuruları karşılama oranı % 90'dır.



2. DERDEST BİREYSEL

BAŞVURU SAYILARI*



Bireysel Başvuru İstatistikleri
2012-2021

Toplam

Derdest
Başvuru: **51.959**

Başvuru: **323.686**

Derdest Başvuru/
Toplam Başvuru **% 16,1**

2013

% 0

5

2014

% 0

44

2015

% 0

73

2016

% 0

235

2017

% 1

402

2018

% 4

2.323

2019

% 10

5.441

2020

% 34

17.799

2021/2


% 49

25.637

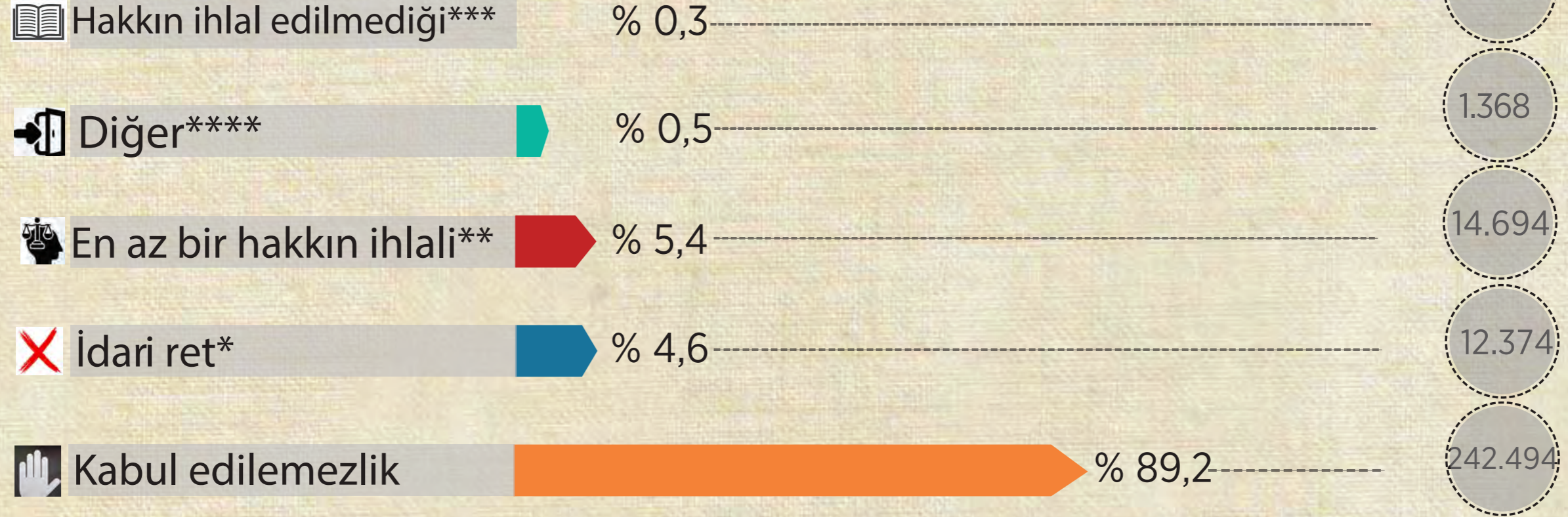
* 30/6/2021 tarihi itibariyle her yıldan derdest olan başvuru sayılarını göstermektedir.



3. SONUÇLANDIRILAN BAŞVURULARIN KARAR TÜRÜNE GÖRE DAĞILIMI



Bireysel Başvuru İstatistikleri
2012-2021



Toplam: 271.727

* İdari ret kararı verildiğinde dosya kapatıldığı ve idari redde itiraz kabul edildiğinde tekrar açıldığı için karara bağlanan dosya sayılarında önceki istatistiklere göre bir miktar azalma olabilecektir.

** Üzerinden ihlal kararı verilen dosya sayısı 4.933 bu dosyalarla birleşen dosya sayısı 9.761' dir.

*** Üzerinden ihlal olmadığı kararı verilen dosya sayısı 616, bu dosyalarla birleşen dosya sayısı 181' dir.

**** Düşme, dosya kapatma, başvurunun reddi



4. İHLAL KARARLARININ ORANSAL DURUMU



Sonuçlandırılan Dosyalar Bazında

OHAL Kapsamında Başvuru Yollarının Tüketilmemesi Kararı Verilen Dosyalar** Dahil

% 5,4

İhlal Kararı Verilen: **14.694**
Sonuçlandırılan : **271.727**

Makul sürede yargılanma hakkı dahil *

% 3,1

İhlal Kararı Verilen: **8.305**
Sonuçlandırılan : **265.338**

Makul sürede yargılanma hakkı hariç *

% 7,4

OHAL Kapsamında Başvuru Yollarının Tüketilmemesi Kararı Verilen Dosyalar** Hariç

İhlal Kararı Verilen: **14.694**
Sonuçlandırılan: **199.593** % 4,3

Makul sürede yargılanma hakkı dahil *

Makul sürede yargılanma hakkı hariç *

İhlal Kararı Verilen: **8.305**
Sonuçlandırılan: **193.204**



Esastan İncelenen Dosyalar Bazında

% 94,9

İhlal Kararı Verilen: **14.694**
Esastan İncelenen : **15.491**

Makul sürede yargılanma hakkı dahil *

% 91,2

İhlal Kararı Verilen: **8.305**
Esastan İncelenen: **9.102**

Makul sürede yargılanma hakkı hariç,*

* Makul sürede yargılanma hakkı hariç hesaplamalarda sadece makul sürede yargılanma hakkından ihlal kararı verilen dosyaların sayısı toplam sonuçlandırılan dosya sayısından çıkartılmaktadır.

** OHAL inceleme Komisyonu kurulması üzerine başvuru yollarının tüketilmemiş olduğu gerekçesiyle kabul edilemezlik kararıyla sonuçlandırılan 72.134 dosya.



5. EN AZ BİR HAKKIN İHLAL EDİLDİĞİNE KARAR VERİLEN BİREYSEL BAŞVURU SAYILARI



Bireysel Başvuru İstatistikleri
2012-2021



Toplam: 14.694



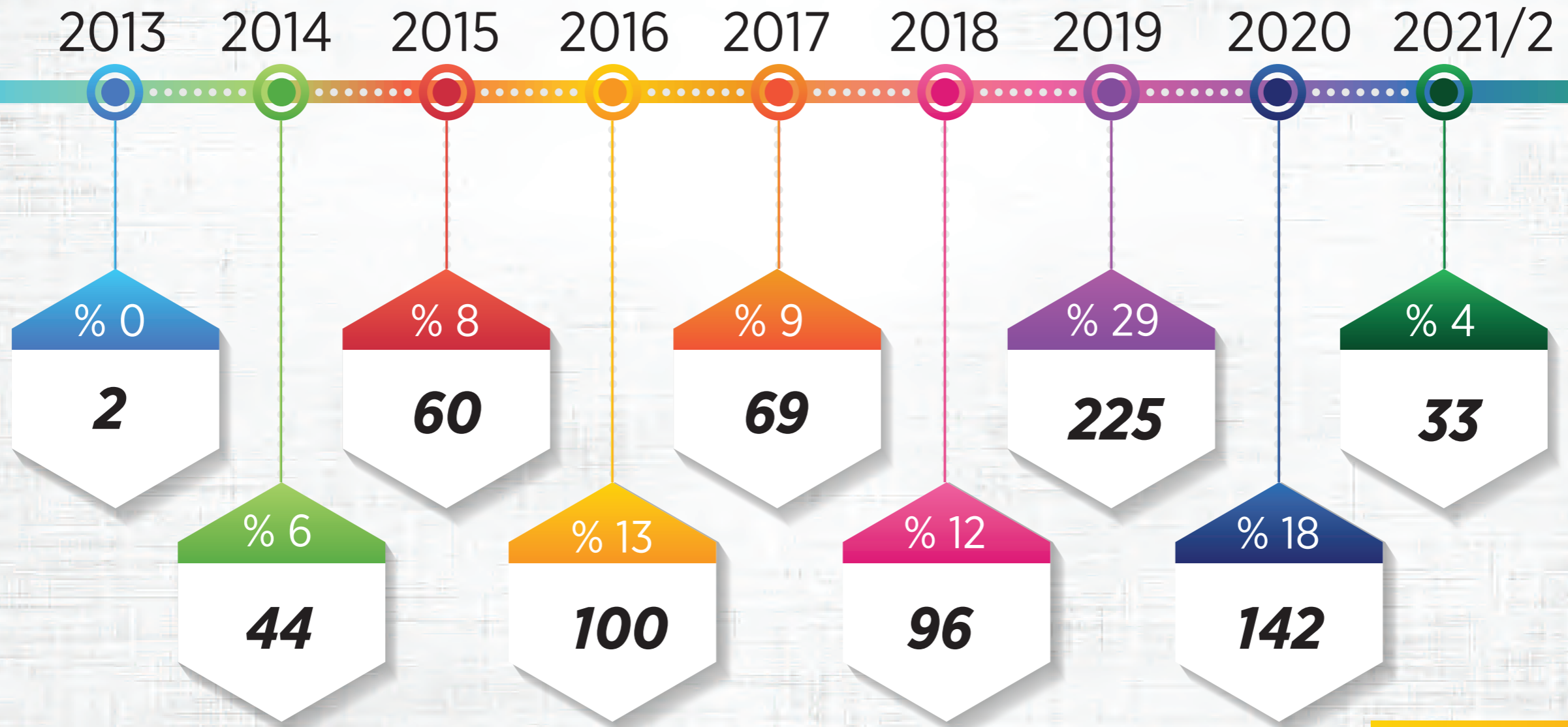
6. HAKKIN İHLAL EDİLMEDİĞİNE* KARAR VERİLEN BİREYSEL BAŞVURU SAYILARI



Bireysel Başvuru İstatistikleri
2012-2021



* Kabul edilebilirlik kararı verilmiş, esas incelemesi aşamasında ihlal bulunmamış dosyalar.




Toplam: 771



7. ESASTAN İNCELENEN BİREYSEL BAŞVURU SAYILARI



Bireysel Başvuru İstatistikleri
2012-2021



Toplam: 15.465



8. İHLAL KARARLARININ HAK VE ÖZGÜRLÜKLERE GÖRE DAĞILIMI*



Bireysel Başvuru İstatistikleri
2012-2021

	9.332 % 62,3	Adil yargılanma hakkı		118 % 0,8	Ayrımcılık yasağı
	2.893 % 19,3	Mülkiyet hakkı		68 % 0,5	Örgütlenme özgürlüğü
	633 % 4,2	İfade özgürlüğü		63 % 0,4	Maddi manevi varlığın korunması hakkı
	490 % 3,3	Kötü muamele yasağı		26 % 0,2	Suç ve cezaların kanuniliği
	471 % 3,1	Özel hayatın ve aile hayatının korunması		22 % 0,1	Masumiyet karinesi
	292 % 2,0	Etkili başvuru hakkı		9 % 0,1	Seçme, seçilme ve siyasi faaliyette bulunma hakkı
	254 % 1,7	Kişi hürriyeti ve güvenliği hakkı		8 % 0,1	Din ve vicdan özgürlüğü
	150 % 1,0	Yaşam hakkı		4 % 0,0	Eğitim hakkı
	138 % 0,9	Toplantı ve gösteri yürüyüşü düzenleme hakkı		2 % 0,0	Bireysel başvuru hakkı




*Bir başvuruda birden fazla hak veya özgürlüğün ihlal edildiğine karar verilebilmektedir.



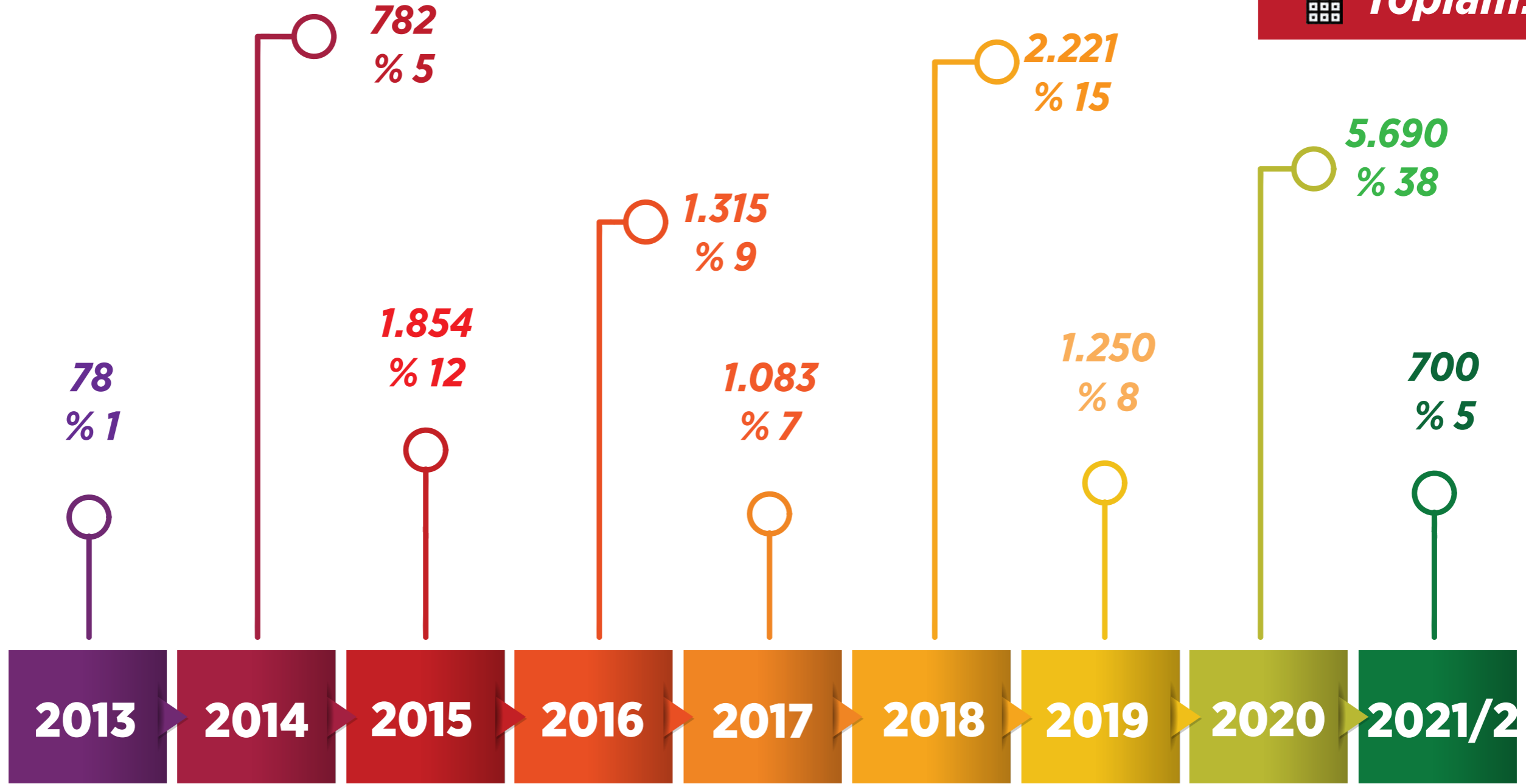
Toplam: 14.973



9. İHLAL KARARLARININ YILLARA GÖRE DAĞILIMI (HAK VE ÖZGÜRLÜK BAZINDA)*



Toplam: 14.973



*Bir başvuruda birden fazla hak veya özgürlüğün ihlal edildiğine karar verilebilmektedir.