T.C.
ANAYASA MAHKEMESİ BAŞKANLIĞI

BİREYSEL BAŞVURU İSTATİSTİKLERİ

(23/9/2012 - 31/3/2021/1)

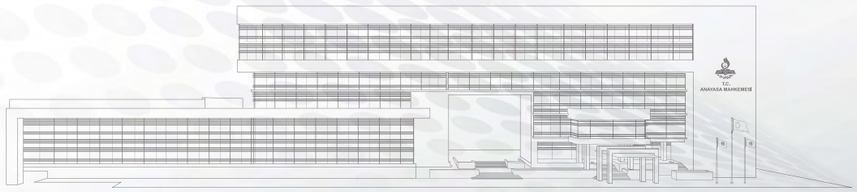

1. YILLARA GÖRE YAPILAN VE SONUÇLANDIRILAN BİREYSEL BAŞVURU SAYILARI

Bireysel Başvuru İstatistikleri
2012-2021

(23/9/2012 - 31/3/2021/1)

Toplam Başvuru:	308.672
Sonuçlandırılan Başvuru:	265.300
Yapılan Başvuruları Karşılama Oranı:	% 85,9

	Yapılan Başvuru*		Sonuçlandırılan Başvuru		Yapılan Başvuru Karşılama Oranı (**) (***)
2012	1.342	% 0	4	% 0	% 0
2013	9.897	% 3	4.924	% 2	% 50
2014	20.578	% 7	10.926	% 4	% 53
2015	20.376	% 7	15.368	% 6	% 75
2016	80.756	% 26	16.089	% 6	% 20
2017	40.530	% 13	89.651	% 34	% 221
2018	38.186	% 12	35.356	% 13	% 93
2019	42.971	% 14	39.376	% 15	% 92
2020	40.402	% 13	45.414	% 17	% 112
2021/1	13.634	% 4	8.192	% 3	% 60

* İdari ret kararı verildiğinde dosya kapatıldığı ve idari redde itiraz kabul edildiğinde tekrar açıldığı için karara bağlanan dosya sayılarında önceki istatistiklere göre bir miktar azalma alabilecektir.
* * OHAL kapsamında yapılan başvurular hariç 2016 yılında yapılan başvuruları karşılama oranı %85'dir.
*** OHAL Komisyonu kurulması başvuru yollarının tüketilmemiş olduğu gerekçesiyle kabul edilemezlik kararıyla sonuçlandırılan 72.134 dosya hariç 2017 yılında yapılan başvuruları karşılama oranı % 90'dır.

2. DERDEST BİREYSEL BAŞVURU SAYILARI*

Bireysel Başvuru İstatistikleri
2012-2021

Toplam

Derdest Başvuru:	43.372
Başvuru:	308.672
Derdest Başvuru/ Toplam Başvuru	% 14,1

2013	2014	2015	2016	2017
% 0	% 0	% 0	% 1	% 1
5	44	79	274	503

2018	2019	2020	2021/1
% 7	% 15	% 49	% 28
2.929	6.297	21.124	12.117

* 31/3/2021/1 tarihi itibariyle her yıldan derdest olan başvuru sayılarını göstermektedir.

3. SONUÇLANDIRILAN BAŞVURULARIN KARAR TÜRÜNE GÖRE DAĞILIMI

Bireysel Başvuru İstatistikleri
2012-2021

Hakkın ihlal edilmediği***	% 0,3	769
Diğer****	% 0,5	1.347
En az bir hakkın ihlali**	% 5,4	14.204
İdari ret*	% 4,6	12.318
Kabul edilemezlik	% 89,2	236.662

Toplam: 265.300

* İdari ret kararı verildiğinde dosya kapatıldığı ve idari redde itiraz kabul edildiğinde tekrar açıldığı için karara bağlanan dosya sayılarında önceki istatistiklere göre bir miktar azalma olabilecektir.

** Üzerinden ihlal kararı verilen dosya sayısı 4.792, bu dosyalarla birleşen dosya sayısı 9.412'dir.

*** Üzerinden ihlal olmadığı kararı verilen dosya sayısı 591, bu dosyalarla birleşen dosya sayısı 178'dir.

**** Düşme, dosya kapatma, başvurunun reddi

4. İHLAL KARARLARININ ORANSAL DURUMU

Sonuçlandırılan Dosyalar Bazında

OHAL Kapsamında Başvuru Yollarının Tüketilmemesi Kararı Verilen Dosyalar** Dahil

% 5,4

İhlal Kararı Verilen: **14.204**
Sonuçlandırılan : **265.300**

% 4,5

İhlal Kararı Verilen: **11.825**
Sonuçlandırılan : **262.921**

OHAL Kapsamında Başvuru Yollarının Tüketilmemesi Kararı Verilen Dosyalar** Hariç

% 7,4

İhlal Kararı Verilen: **14.204**
Sonuçlandırılan: **193.166**

% 6,2

İhlal Kararı Verilen: **11.825**
Sonuçlandırılan: **190.787**

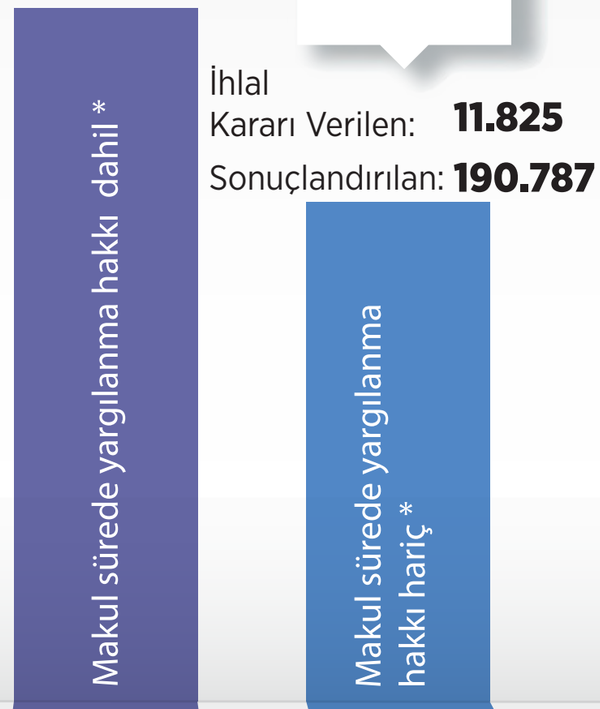

Esastan İncelenen Dosyalar Bazında

% 94,9

İhlal Kararı Verilen: **14.204**
Esastan İncelenen : **14.973**

% 93,9

İhlal Kararı Verilen: **11.825**
Esastan İncelenen: **12.594**



* Makul sürede yargılanma hakkı hariç hesaplamalarda sadece makul sürede yargılanma hakkından ihlal kararı verilen dosyaların sayısı toplam sonuçlandırılan dosya sayısından çıkartılmaktadır.

** OHAL inceleme Komisyonu kurulması üzerine başvuru yollarının tüketilmemiş olduğu gerekçesiyle kabul edilemezlik kararıyla sonuçlandırılan 72.134 dosya.

5. EN AZ BİR HAKKIN İHLAL EDİLDİĞİNDE KARAR VERİLEN BİREYSEL BAŞVURU SAYILARI

Bireysel Başvuru İstatistikleri
2012-2021

2013	75	% 1
2014	768	% 5
2015	1.827	% 13
2016	1.282	% 9
2017	1.025	% 7
2018	2.167	% 15
2019	1.225	% 9
2020	5.658	% 40
2021/1	177	% 1

Toplam: 14.204

6. HAKKIN İHLAL EDİLMEDİĞİNE* KARAR VERİLEN BİREYSEL BAŞVURU SAYILARI

Bireysel Başvuru İstatistikleri
2012-2021

III

* Kabul edilebilirlik kararı verilmiş, esas incelemesi aşamasında ihlal bulunmamış dosyalar.

2013	2014	2015	2016	2017	2018	2019	2020	2021/1
% 0	% 6	% 8	% 13	% 9	% 12	% 29	% 18	% 4
2	44	60	100	69	96	225	142	31

Toplam: 769

7. ESASTAN İNCELENEN BİREYSEL BAŞVURU SAYILARI

Bireysel Başvuru İstatistikleri
2012-2021



Toplam: 14.973

8. İHLAL KARARLARININ HAK VE ÖZGÜRLÜKLERE GÖRE DAĞILIMI*

Bireysel Başvuru İstatistikleri
2012-2021

9.103 % 62,9	Adil yargılanma hakkı
2.791 % 19,3	Mülkiyet hakkı
611 % 4,2	İfade özgürlüğü
463 % 3,2	Özel hayatın ve aile hayatının korunması hakkı
415 % 2,9	Kötü muamele yasağı
287 % 2,0	Etkili başvuru hakkı
249 % 1,7	Kişi hürriyeti ve güvenliği hakkı
136 % 0,9	Yaşam hakkı
127 % 0,9	Toplantı ve gösteri yürüyüşü düzenleme hakkı
111 % 0,8	Ayrımcılık yasağı
68 % 0,5	Örgütlenme özgürlüğü
56 % 0,4	Maddi manevi varlığın korunması hakkı
22 % 0,2	Masumiyet karinesi
14 % 0,1	Suç ve cezaların kanuniliği ilkesi
9 % 0,1	Seçme, seçilme ve siyasi faaliyette bulunma hakkı
8 % 0,1	Din ve vicdan özgürlüğü
4 % 0,0	Eğitim hakkı
2 % 0,0	Bireysel başvuru hakkı

*Bir başvuruda birden fazla hak veya özgürlüğün ihlal edildiğine karar verilebilmektedir.

Toplam: 14.476

9. İHLAL KARARLARININ YILLARA GÖRE DAĞILIMI
(HAK VE ÖZGÜRLÜK BAZINDA)*

Bireysel Başvuru İstatistikleri
2012-2021

Toplam: 14.476

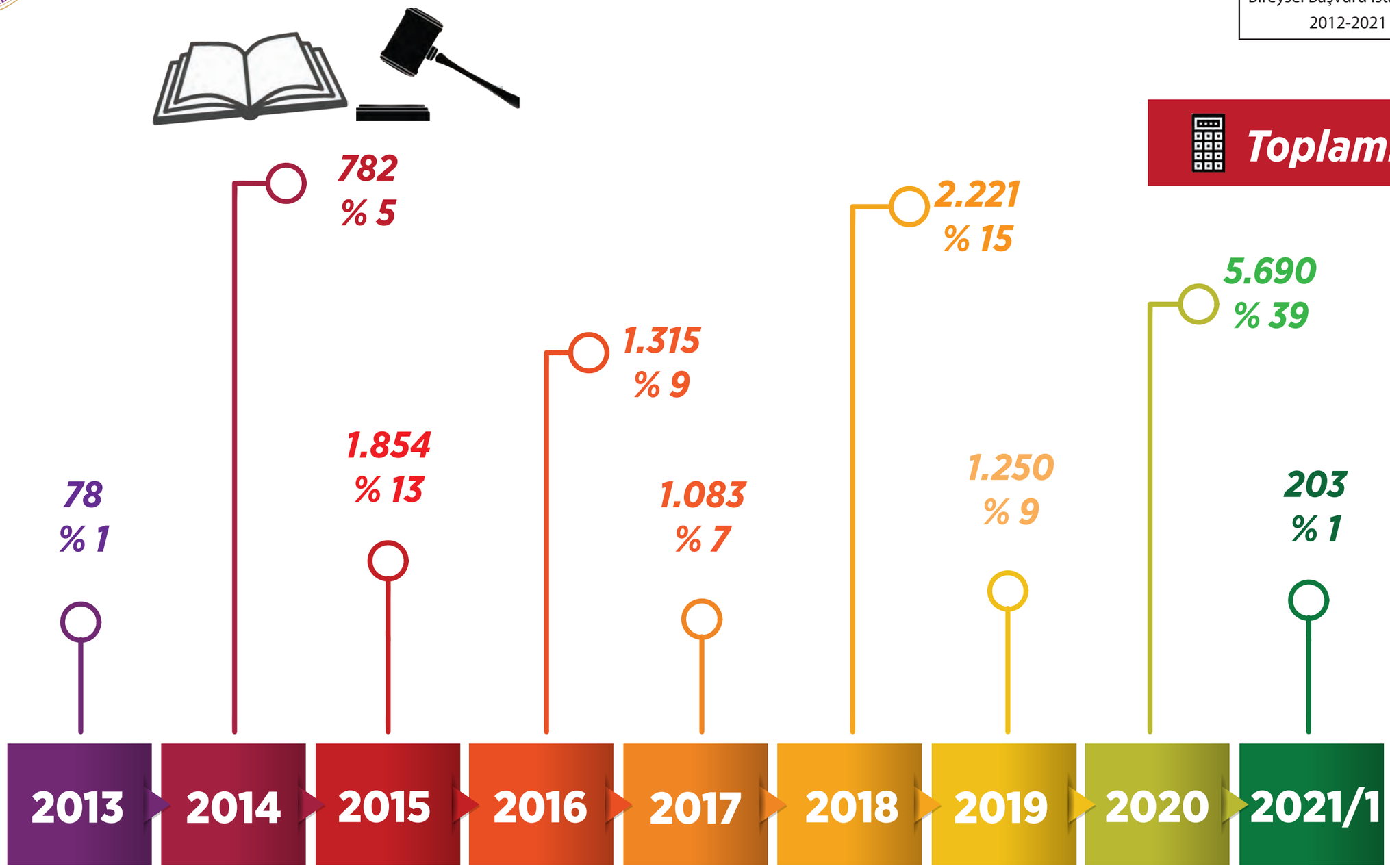

*Bir başvuruda birden fazla hak veya özgürlüğün ihlal edildiğine karar verilebilmektedir.