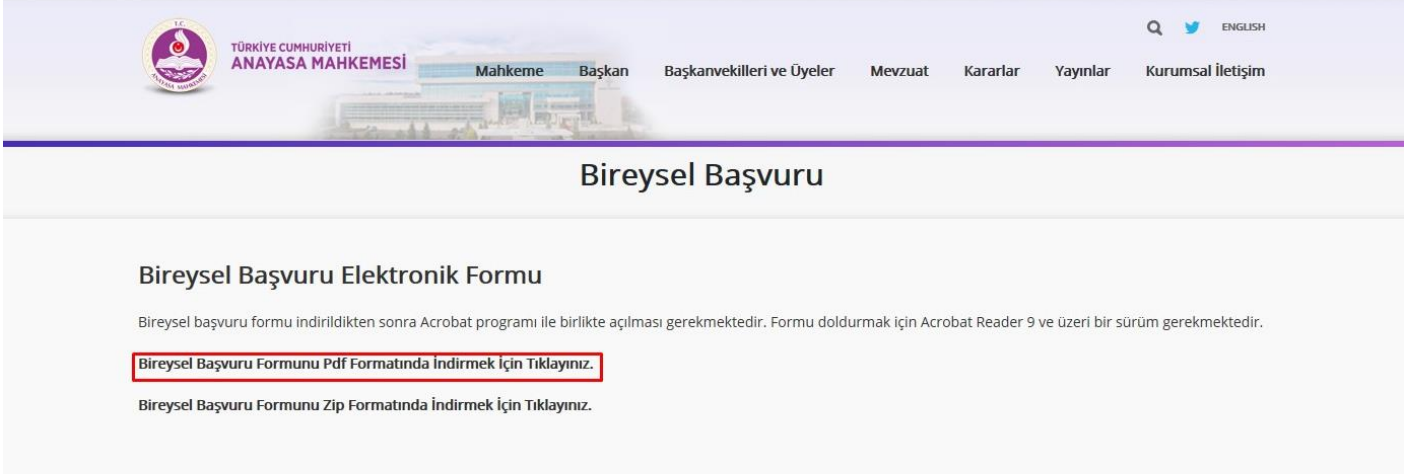



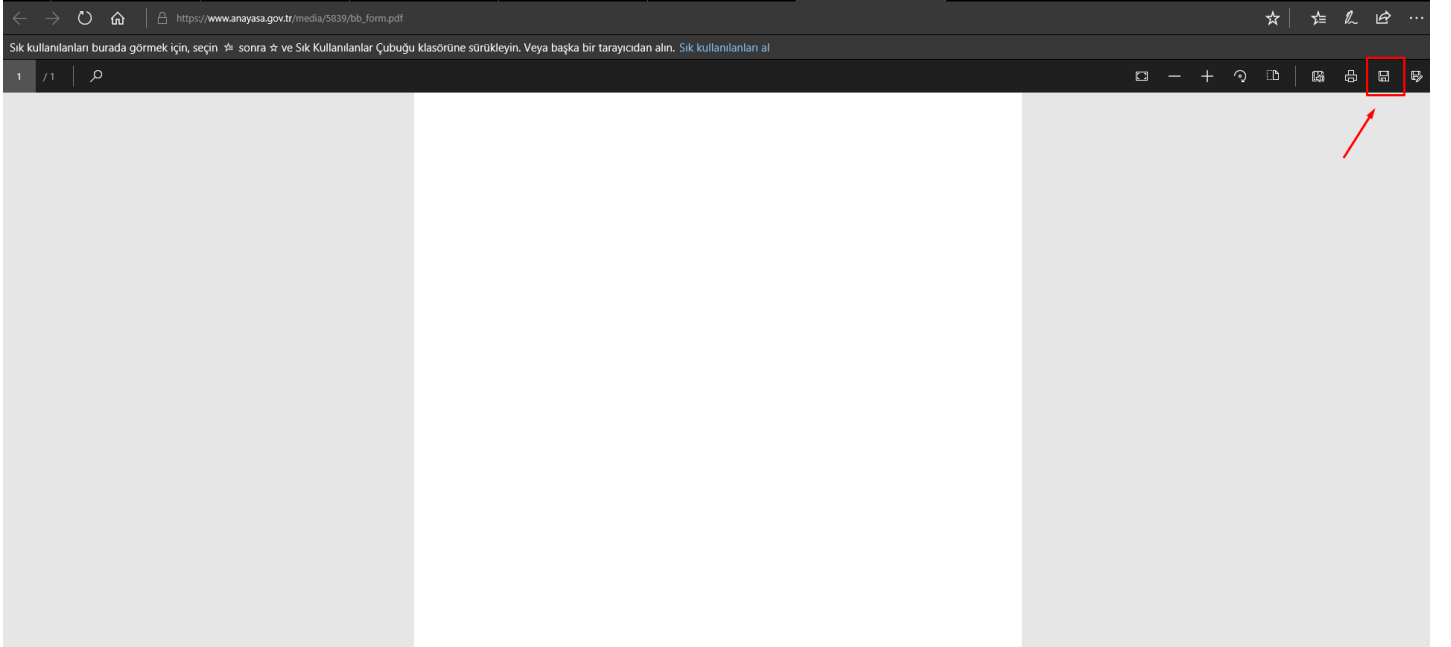
Bireysel Başvuru Formunu indirmek ve doldurmak için;

1. Öncelikle <https://www.anayasa.gov.tr/tr/bireysel-basvuru/bireysel-basvuru-elektronik-formu/> adresine girilir.
2. Form pdf ya da zip formatı olmak üzere iki farklı şekilde indirilebilir. Pdf formatı olarak indirmek için Resim-1’de gösterildiği gibi ilgili linke tıklanır.



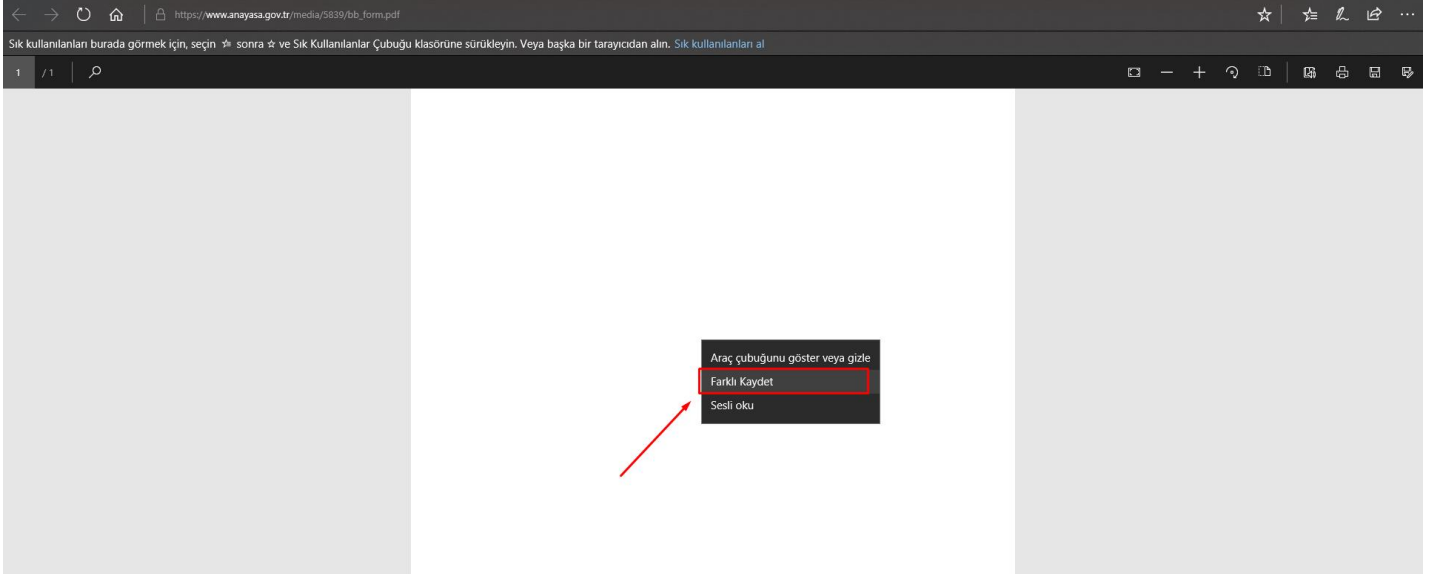
Resim-1 : Pdf formatını görüntüleme

3. Açılan pencereden Resim-2’de görüldüğü gibi sağ üst köşede yer alan “İndir/Kaydet”  butonuna tıklanır.



Resim-2 : Pdf formatını indirme-1

Ya da açılan pencerede Resim-3’te görüldüğü gibi pdf üzerine sağ tıklanarak “Farklı Kaydet” yoluyla bilgisayara indirilir.

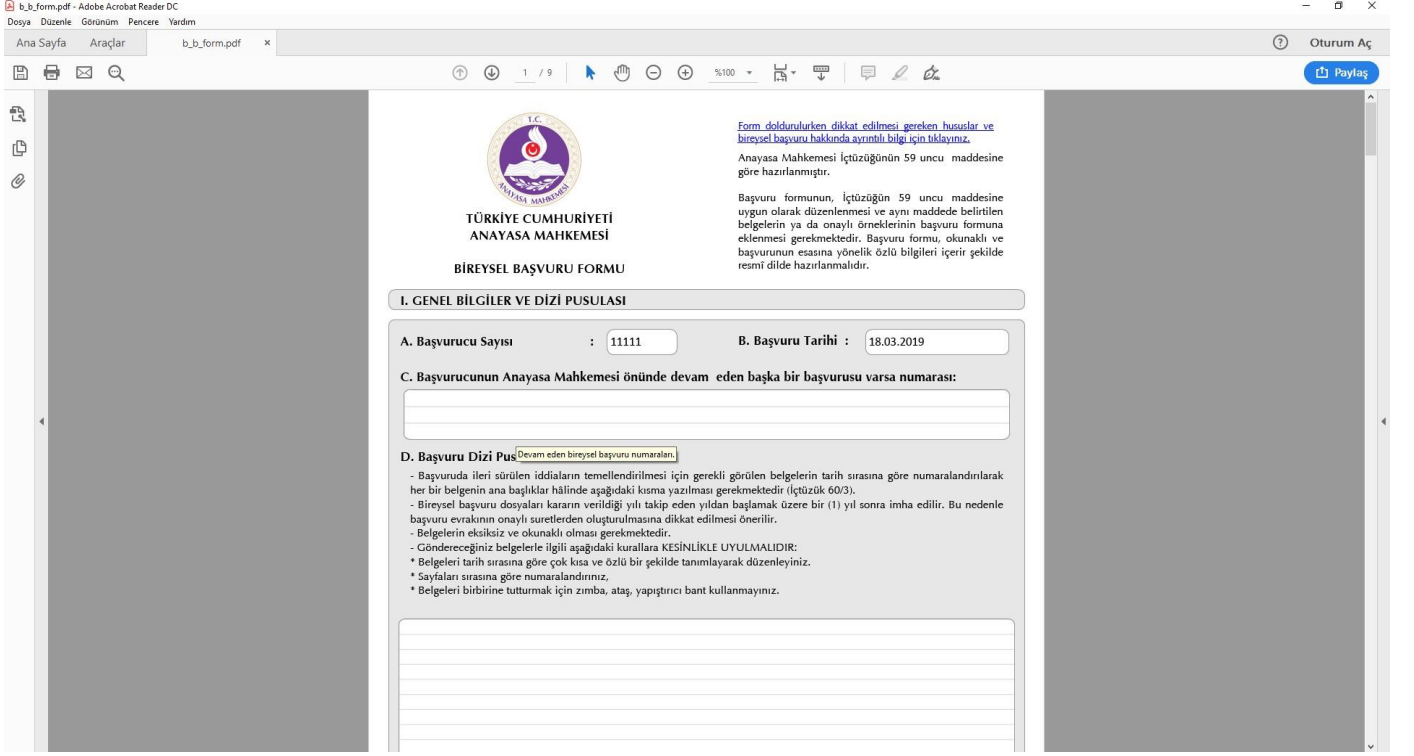


Resim-3 : Pdf formatını indirme-2

4. Bilgisayara indirilen Pdf dosyası Adobe Reader 9 ve üzeri bir sürüm pdf görüntüleyici ile üzerine çift tıklanarak görüntülenir. Resim-5'te gösterildiği gibi ilgili alanlar doldurulup formun alt kısmında yer alan **Formu Kaydet** butonu ile kayıt edilir.



Resim-4: Masaüstündeki PDF dosyası




Resim-5 : Adobe Acrobat Reader DC üzerinde görüntülenen PDF

5. Formu zip olarak indirmek için ise Resim-6’da gösterilen ilgili linke tıklanır.



Resim-6: Zip formatını indirme

6. Ekranda açılan kutucuktan “Kaydet” butonuna tıklanır ve dosya bilgisayara indirilir.



Resim-7: Zipli dosyayı kaydetme

7. İndirilen dosyaya sağ tıklanarak “Buraya çıkart” seçeneğine tıklanır. Böylece pdf dosyası zipin bulunduğu yere çıkarılmış olacaktır. Pdf dosyası yine aynı şekilde Adobe Reader 9 ve üzeri bir sürüm pdf görüntüleyici ile üzerine çift tıklanarak görüntülenir. Resim-5’te gösterildiği gibi ilgili alanlar doldurulup formun alt kısmında yer alan **Formu Kaydet** butonu ile kayıt edilir.

